

# Mein Schiff.



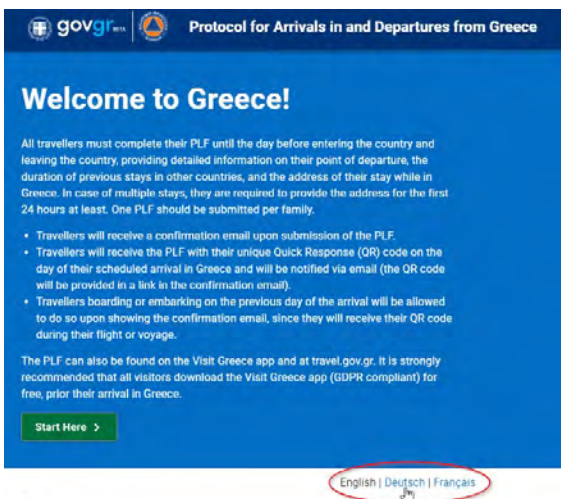
## ANLEITUNG ZUM AUSFÜLLEN DES FORMULARS „PASSENGER LOCATOR FORM“

Für alle Einreisen auf dem See-, Luft- und Landweg gilt eine Online-Anmeldepflicht. Reisende müssen spätestens 24 Stunden vor Abreise nach Griechenland das Online-Formular „Passenger Locator Form“ (PLF) ausfüllen. Jeder Reisende, Kinder eingeschlossen, muss im „PLF“ aufgeführt werden. Angehörige eines Haushalts sollen laut Angaben der griechischen Behörden ein „PLF“ ausfüllen und darin Erwachsene und Kinder angeben. Nach erfolgter Anmeldung erhalten Reisende eine Bestätigung mit einem QR-Code, der spätestens am Tag der Einreise automatisiert per E-Mail zugesandt wird. Kann bei Einreise kein Code vorgezeigt werden (digital oder ausgedruckt), ist eine Geldbuße von 500 € möglich. Einige Fluggesellschaften verlangen die Vorlage des QR-Codes beim Check-in/ Boarding (u.a. TUIfly) und verweigern eine Mitreise, wenn dieser nicht vorgelegt werden kann. Gegebenenfalls auftretende technische Probleme bei der Registrierung über das „Passenger Locator Form“ können nur direkt mit den griechischen Behörden aufgenommen werden. Es wurde eine Servicrufnummer unter 0030 215 5605151 (montags bis freitags von 09:00 bis 21:00 Uhr) geschaltet. TUI Cruises, sowie die deutschen Auslandsvertretungen in Griechenland haben keinen Einfluss auf das Registrierungsverfahren.

Ist Ihnen bei der Beantragung ein Fehler unterlaufen? Keine Sorge: Am Ende dieser Anleitung finden Sie eine Erklärung, wie Sie auch nach Einreichung eine Korrektur vornehmen können.

### SCHRITT FÜR SCHRITT ANLEITUNG

**1** Geben Sie folgende Adresse in Ihre Browserzeile ein: <https://travel.gov.gr/#/>. Unten auf der Startseite haben Sie die Möglichkeit, Ihre bevorzugte Sprache auszuwählen (die vorliegende Anleitung bezieht sich auf die Auswahl „Deutsch“):



2 Klicken Sie dann auf die Schaltfläche:

**Starten Sie hier >**

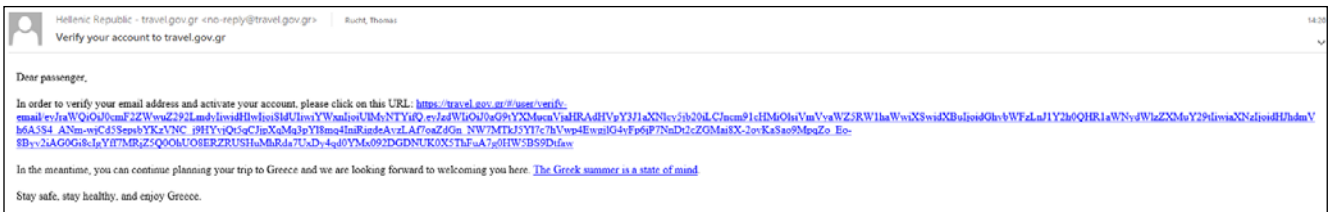
3 Sie müssen sich zunächst registrieren:



4 Geben Sie im folgenden Fenster eine gültige E-Mail-Adresse sowie ein Passwort (mind. 6 Zeichen) ein. Klicken Sie danach auf:



5 Sie erhalten daraufhin an die angegebene E-Mail-Adresse einen Link zur Aktivierung Ihres Kontos (den Link bitte anklicken):



6 Melden Sie sich anschliessend erneut mit Ihrer E-Mail-Adresse und Ihrem persönlich festgelegten Passwort an. Setzen Sie auf der folgenden Seite alle Haken, und klicken Sie auf „Weitergehen“:



7 In diesem Fenster wählen Sie „Aircraft“ aus:

## Transportart

Füllen Sie bitte aus, wie Sie reisen werden

Boden (Bus / Zug / Auto)

Aircraft

Kreuzfahrtschiff

Fährschiff

[Weitergehen](#)

8 Im folgenden Fenster ergänzen Sie bitte Ihre individuellen Fluginformationen:

## Flugzeug-Fluginformationen

Füllen Sie bitte die Einzelheiten Ihres Fluges aus

Name der Fluggesellschaft

Flugnummer

Füllen Sie mit 2 Ziffern, gefolgt von 1-4 Nummern zwischen 0 und 9 aus, z.B. 4CJ/3, LH1 / 52

Kreuzen Sie bitte an, ob Ihr Flug privat ist

Ankunftsdatum

Einreisort in den Staat

Kreuzen Sie bitte an, ob es eine interne Verbindung gibt

[Weitergehen](#)

9 Bitte kreuzen Sie an, ob Sie vollständig geimpft sind, einen PCR Test innerhalb der letzten 72 Std. vor Einreise gemacht haben oder in den letzten 9 Monaten genesen sind.

Passagier-Lokalisierungsfaktor-Formular (PLF) – Bitte füllen Sie dieses Formular auf englisch aus.

## Health Questions

Please provide all the necessary information

Which of the following credentials are you bringing to enter the country?

Complete Vaccination

Negative PCR test taken no more than 72 hours before my arrival

Recovery from COVID in the past 9 months

[Weitergehen](#)

10 In den folgenden beiden Fenstern geben Sie Ihre personenbezogenen Daten ein und bestätigen Ihre Eingaben jeweils mit „Weitergehen“. Beachten Sie bei der Auswahl des Landes die englische Schreibweise „Germany“

govgr Protokoll über Ankünfte in Griechenland

← Zurück

Passagier-Lokalisierungsfaktor-Formular (PLF) – Bitte füllen Sie dieses Formular auf englisch aus.

## Personenbezogene Daten

Personenbezogene Daten

Nachname

Vorname

Zweiter Vorname (Fakultativ)

Geschlecht

Männlich

Weiblich

Sonstiges

Alter

Enter Dein Alter ein

Type des Personalausweises

Nationaler Personalausweis

Reisepass

Telefonnummer(n), unter der (denen) Sie erreichbar werden können, falls nötig

**Mobilelfone**

Füllen Sie bitte ein Plüszeehen (+), gefolgt von Ihrer Landeswahl und von Ihrer Telefonnummer aus, z.B. +301081123456.

**Geschäftliche Rufnummer (Fakultativ)**

Füllen Sie bitte ein Plüszeehen (+), gefolgt von Ihrer Landeswahl und von Ihrer Telefonnummer aus, z.B. +30049123456.

**Private Telefonnummer (Fakultativ)**

Füllen Sie bitte ein Plüszeehen (+), gefolgt von Ihrer Landeswahl und von Ihrer Telefonnummer aus, z.B. +305409123456.

**Sonstige Telefonnummer (Fakultativ)**

Füllen Sie bitte ein Plüszeehen (+), gefolgt von Ihrer Landeswahl und von Ihrer Telefonnummer aus, z.B. +305409123456.

**E-Mail-Adresse**

Füllen Sie bitte Ihre E-Mail-Adresse (E-Mail-Name, gefolgt vom Zeicheng und vom Domain-Namen aus, z.B. john@doexample.com). Achten Sie bitte darauf, dass Sie eine gültige E-Mail-Adresse ausfüllen, damit Sie Ihr PLF erhalten.

govgr Protokoll über Ankünfte in Griechenland

← Zurück

Passagier-Lokalisierungsfaktor-Formular (PLF) – Bitte füllen Sie dieses Formular auf englisch aus.

## Ständige Anschrift

Bitte tragen Sie die Adresse Ihres ständigen Wohnsitzes ein

Staat

Land / Provinz

Stadt

PLZ / Postleitzahl

Straße

Straßennummer

Wohnungsnummer / Kabine-Nummer (Fakultativ)

**Vorherbesuchter Staat (Fakultativ)**

Wenn Sie in den 14 Tagen vor Ihrer Ankunft in einem anderen Land (nicht Transit) als Ihrer ständigen Adresse übernachtet haben, geben Sie bitte unter dem Namen des Landes an

Ich werde ein Zertifikat über ein negatives RT-PCR-Testergebnis mitführen, andernfalls wird mir von den Grenzbehörden die Einreise nicht gestattet. Das Zertifikat sollte in englischer Sprache verfasst sein und den Namen und den Reisepass- oder nationale ID-Nummer des Reisenden tragen.

**11** Im anschließenden Fenster ergänzen Sie bitte wie folgt und bestätigen mit „Weitergehen“.

Hinweis zu den Eingabefeldern:

**Staat:** Greece

**Stadt:** Hier bitte die Häfen Ihrer gebuchten Route einfügen.

Zum Beispiel: Beispiel 1: Heraklion – Rhodos – Piraeus – Souda– Heraklion

Beispiel 2: Heraklion – Corfu – Katakolon – Piraeus – Heraklion

**PLZ / Postleitzahl:** 00000 | **Name des Kreuzfahrtschiffs:** Mein Schiff 5

← Zurück

Passagier-Lokalisierungsfaktor-Formular (PLF) – Bitte füllen Sie dieses Formular auf englisch aus.

### Vorläufige Anschrift

Geben Sie bitte alle Orte an, an denen Sie sich in den 14 Tagen nach Ihrer Ankunft aufhalten werden (für eine angegebene ständige Adresse ist ausgeschlossen).

Staat  
Greece

Stadt  
Heraklion / Rhodos / Piraeus / Souda / Heraklion

PLZ / Postleitzahl  
00000

Hotelname (falls vorhanden)(Fakultativ)  
 **Name des Kreuzfahrtschiffs**  
Mein Schiff 5

Straße (Fakultativ)

Wohnungsnummer / Kabine-Nummer (Fakultativ)

Wählen Sie bitte aus, ob es eine zweite vorläufige Anschrift gibt.

Weitergehen

← Zurück

Passagier-Lokalisierungsfaktor-Formular (PLF) – Bitte füllen Sie dieses Formular auf englisch aus.

### Vorläufige Anschrift

Geben Sie bitte alle Orte an, an denen Sie sich in den 14 Tagen nach Ihrer Ankunft aufhalten werden (für eine angegebene ständige Adresse ist ausgeschlossen).

Staat  
Greece

Stadt  
Heraklion / Corfu / Katakolon / Piraeus / Heraklion

PLZ / Postleitzahl  
00000

Hotelname (falls vorhanden)(Fakultativ)  
 **Name des Kreuzfahrtschiffs**  
Mein Schiff 5

Straße (Fakultativ)

Wohnungsnummer / Kabine-Nummer (Fakultativ)

Wählen Sie bitte aus, ob es eine zweite vorläufige Anschrift gibt.

Weitergehen

**12** Im nächsten Fenster geben Sie die Kontaktdaten einer Person an, die im Notfall durch die griechischen Behörden kontaktiert werden kann. Bestätigen Sie erneut mit „Weitergehen“.

← Zurück

Passagier-Lokalisierungsfaktor-Formular (PLF) – Bitte füllen Sie dieses Formular auf englisch aus.

### Notfall-Kontaktinformation

Person, die Sie während Ihrer Reise in Griechenland erreichen kann.

Nachname

Vorname

Staat  
Land angeben

← Zurück

Passagier-Lokalisierungsfaktor-Formular (PLF) – Bitte füllen Sie dieses Formular auf englisch aus.

### Notfall-Kontaktinformation

Person, die Sie während Ihrer Reise in Griechenland erreichen kann.

Nachname

Vorname

Staat  
Land angeben

**13** In den beiden folgenden Fenstern haben Sie jeweils die Möglichkeit, die vorherigen Schritte für weitere Mitreisende auszufüllen, bzw. sofern Sie alleine reisen, klicken Sie jeweils auf „Weitergehen“. Jeder Reisende, Kinder eingeschlossen, muss in der „PLF“ aufgeführt werden. Angehörige eines Haushalts sollen laut Angaben der griechischen Behörden ein Formular ausfüllen und darin Erwachsene und Kinder angeben. Für die zusätzlich hinzugefügte Person ist es nicht notwendig, die Passdaten zu hinterlegen. Wichtig ist, dass beide Personen die Reise gemeinsam antreten. Sollte eine gemeinsame Einreise nicht möglich sein, ist für jede Person ein Einzelformular inklusive Passnummer notwendig. Das Formular lässt sich hierfür in der Rubrik „Reisebegleiter – Familie“ über einen oben stehenden Button für mehrere Familienmitglieder erweitern. Für mitreisende Personen, die nicht zum selben Haushalt gehören, wird empfohlen, für jeden Reisenden ein separates Formular auszufüllen.

### Reisebegleiter – Familie

FAMILIENMITGLIED HINZUFÜGEN

Weitergehen

### Reisebegleiter – Nicht Familie- / Nicht gleicher Haushalt

Name der Gruppe ebenfalls hinzufügen (falls vorhanden)

REISEBEGLEITER HINZUFÜGEN, DIE NICHT IN DER FAMILIE GEHÖREN.

Weitergehen

14 Zum Abschluss erhalten Sie folgende Information sowie eine E-Mail zugeschickt:

# Danke für das Ausfüllen des PLF-Formulars

You may view the submitted PLF document by clicking [here](#). Please save this URL in your bookmarks.

Save your PLF document in the Visit Greece app

Available on the App Store | GET IT ON Google Play

Wir freuen uns auf Ihre Ankunft in Griechenland! Bis dahin beachten Sie bitte folgende Schritte:

- Wir haben Ihnen eine E-Mail mit der Bestätigung des von Ihnen eingereichten PLF-Dokuments, einschließlich einer einmaligen URL, gesendet.
- Sie werden Ihr PLF-Dokument mit dem QR-Code einen Tag vor Ihrer geplanten Ankunft in Griechenland abrufen können.
- Sie werden nochmals per E-Mail benachrichtigt werden, die URL wird automatisch aktualisiert werden.
- Das PLF-Dokument ist nur mit einem QR-Code gültig. Bitte tragen Sie bei Ihrer Einreise nach Griechenland das PLF-Dokument bei sich. Ihr eingereichtes PLF-Dokument können Sie hier abrufen. Bitte speichern Sie die URL unter Ihren Lesezeichen.

[Ich fülle das Formular für eine andere Person aus.](#)  
[Zurück zur Startseite gehen.](#)

15 Nach erfolgreicher Anmeldung erhalten Sie eine Bestätigung per E-Mail. Ihr PLF-Dokument mit dem QR-Code erhalten Sie einen Tag vor Ihrer geplanten Ankunft in Griechenland per E-Mail. Dieser muss bei der Einreise in Griechenland digital oder ausgedruckt vorgezeigt werden.

DI 04.05.2021 09:23  
Hellenic Republic - travel.gov.gr <no-reply@travel.gov.gr>  
=7ANSI\_X3.4.19687Q?Wichtig: Ihr PLF Dokument f=3Fr\_lhne\_b? =7ANSI\_X3.4.19687Q?evorstehende\_Reise\_nach\_Griechenland?=  
An [E-Mail-Adresse](#)

PLF.pdf  
1,7 GB

Dear Sir/ Madam: [Mr. Name](#)

Thank you for completing the Passenger Locator Form before your trip to Greece. We appreciate your cooperation in this extraordinary circumstance. We are making every effort to accommodate your stay in Greece and keep you safe.


You should be aware that as of November 6, 2020 Greece is in lockdown. More information about eligible ways and means of transport and movement permits within Greece is available on [Greece.gov.gr](#).

Attached you will find your PLF document in PDF format.

**Important:** please carry the PLF document with you when entering Greece, either electronically or in print, in order to be permitted entry.

**Se utilizan en Certificado über ein negatives RT-PCR Testergebnis nur sich Ihnen, damit die Grenzbehörden Ihre Einreise gestatten. Die Zertifikate sollten in englischer Sprache verfasst sein und den Namen und den Reisepass/die nationale ID Nummer des Reisenden tragen.**

For reference, you submitted:



719699633  
First name: [Mr. Vassilios](#)  
Last name: [Mr. Nektarios](#)  
Passport Number or National ID: [Mrs. Pasioulatou-oida Pasioulatou](#)

Date of submission: [Tag der Bewerfung](#)  
Date of scheduled arrival: [Ankunftsdatum in Griechenland](#)

You may download your PLF document in PDF format (attached) or click this URL:  
<https://travel.gov.gr/#send>

We are looking forward to welcoming you in Greece.

Stay safe, stay healthy, and enjoy Greece.

### KORREKTUR VON FEHLERN NACH EINREICHUNG DES FORMULARS:

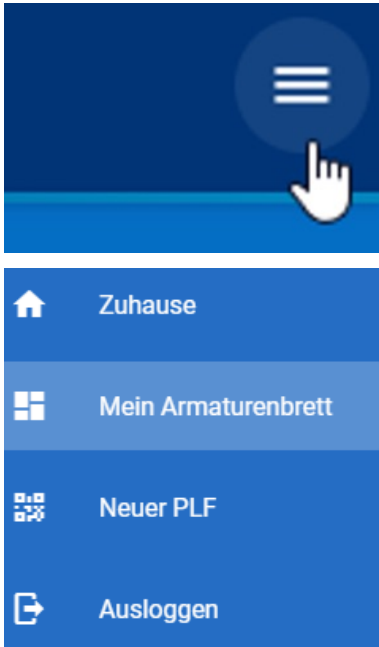
Ist Ihnen bei der Beantragung ein Fehler unterlaufen? Keine Sorge: Hier finden Sie eine Erklärung, wie Sie auch nach Einreichung eine Korrektur vornehmen können.

Gehen Sie erneut auf : <https://travel.gov.gr/#/>

Wählen Sie wie oben beschrieben ggf. Ihre Sprache aus und klicken Sie „Starten Sie hier“.

Melden Sie sich mit Ihrer E-Mail-Adresse sowie dem persönlich festgelegten Passwort an.

In folgendem Fenster wählen Sie rechts oben „Mein Armaturenbrett“ aus.



In der darauf erscheinenden Zeile mit Ihren persönlichen Angaben finden Sie ganz rechts unter „Actions“ einen Stift. Klicken Sie darauf und nehmen Sie dann die erforderlichen Korrekturen (z.B. Auswahl von „Aircraft“ anstatt „Kreuzfahrtschiff“) vor.